



**MEGAJUEGOS HJN S.A.S.
ESTADOS FINANCIEROS
A DICIEMBRE 31 DE 2022**

TABLA DE CONTENIDO

CERTIFICACION DE LOS ESTADOS FINANCIEROS	3
ESTADO DE SITUACIÓN FINANCIERA	5
ESTADO DE RESULTADOS INTEGRAL	6
ESTADO DE CAMBIOS EN EL PATRIMONIO	7
ESTADOS DE FLUJOS DE EFECTIVO	8
NOTA 1: ENTIDAD Y OBJETO SOCIAL	9
NOTA 2: PRINCIPALES POLÍTICAS Y PRÁCTICAS CONTABLES	10
NOTA 3: EFECTIVO Y EQUIVALENTE AL EFECTIVO	19
NOTA 4: CUENTA POR COBRAR ACCIONISTAS	20
NOTA 5: CUENTAS COMERCIALES Y OTRAS POR COBRAR	20
NOTA 6: INVENTARIOS	20
NOTA 7: PROPIEDAD, PLANTA Y EQUIPO	20
NOTA 8: PAGOS ANTICIPADO	22
NOTA 9: BENEFICIOS A EMPLEADOS	22
NOTA 10: CUENTAS COMERCIALES POR PAGAR Y OTRAS CUENTAS POR PAGAR	22
NOTA 11: IMPUESTOS POR PAGAR	23
NOTA 12: PATRIMONIO	24
NOTA 13: INGRESOS ORDINARIAS	24
NOTA 14: COSTOS DE VENTA	25
NOTA 15: GASTOS DE ADMINISTRACION	25
NOTA 16: GASTOS DE VENTAS	26
NOTA 17: GASTOS FINANCIEROS	26
NOTA 18: INGRESOS FINANCIEROS	26
NOTA 19: IMPUESTO DE RENTA	27
NOTA 20: INDICADORES	28

CERTIFICACION DE LOS ESTADOS FINANCIEROS

Señores accionistas


MEGAJUEGOS HJN S.A.S

Nosotros el Representante legal y Contadora, Certificamos que la sociedad MEGAJUEGOS HJN S.A.S., de conformidad con las disposiciones vigentes de acuerdo con las Normas de Contabilidad e Información Financiera Aceptadas en Colombia, fundamentadas en las Normas Internacionales de Información Financiera "NIIF", junto con sus interpretaciones, marco de referencia conceptual, los fundamentos de conclusión y las guías de aplicación autorizadas y emitidas por el Consejo de Normas Internacionales de Contabilidad (IASB por sus siglas en inglés) publicadas en español hasta el año 2017; y otras disposiciones legales definidas por las entidades de vigilancia y control, que pueden diferir en algunos aspectos de los establecidos por otros organismos de control del Estado.

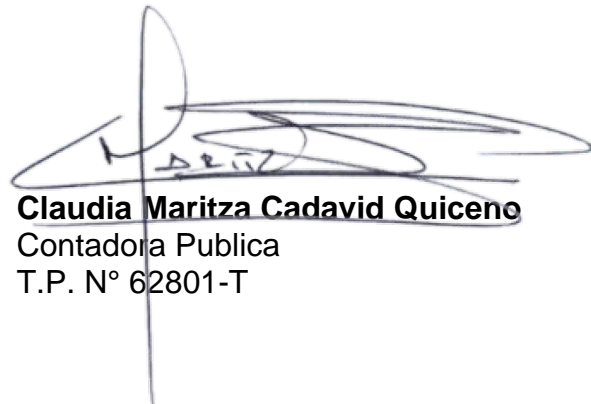
Los procedimientos de valuación, valoración y presentación han sido aplicados uniformemente con los del semestre inmediatamente anterior y reflejan razonablemente la Situación Financiera de la Empresa al 31 de diciembre de 2022, así como los Resultados de sus Operaciones, los Cambios en el Patrimonio, los Cambios en la Situación Financiera, los correspondientes a sus Flujos de Efectivo y, además:

- a) Las cifras incluidas son fielmente tomadas de los libros oficiales y auxiliares respectivos.
- b) No hemos tenido conocimiento de irregularidades que involucren a miembros de la Administración o empleados, que puedan tener efecto de importancia relativa sobre los estados financieros enunciados.
- c) Garantizamos la existencia de los activos y pasivos cuantificables, así como sus derechos y obligaciones registrados de acuerdo con cortes de documentos y con las acumulaciones y compensaciones contables de sus transacciones en el ejercicio, valuados utilizando métodos de reconocido valor técnico.

- d) Confirmamos la integridad de la información proporcionada puesto que todos los hechos económicos, han sido reconocidos.
- e) Los hechos económicos se han registrado, clasificado, descrito y revelado dentro de los Estados Financieros Básicos y sus respectivas notas, incluyendo sus gravámenes, restricciones a los activos; pasivos reales y contingentes, así como también las garantías que hemos dado a terceros.
- f) No se han presentado hechos posteriores en el curso del período que requieran ajuste o revelaciones en los estados financieros o en las notas subsecuentes.
- g) La empresa ha cumplido con las normas de Seguridad Social de acuerdo con el Decreto 1406/99 y el pago oportuno de sus obligaciones parafiscales.
- h) En cumplimiento del artículo 1º de la Ley 603/2000 declaramos que el software utilizado tiene la licencia correspondiente y cumple por tanto con las normas de derecho de autor.



Natalia Andrea Bedoya Franco
Representante Legal
C.C. 1.017.145.366



Claudia Maritza Cadavid Quiceno
Contadora Publica
T.P. N° 62801-T

ESTADO DE SITUACIÓN FINANCIERA

MEGAJUEGOS HJN S.A.S

NIT 901.196.936-8

ESTADO DE SITUACIÓN FINANCIERA

A DICIEMBRE 31 DE 2022

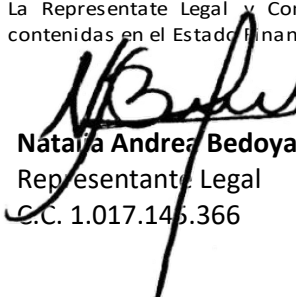
(Con cifras comparativas con el año que terminó el 31 de diciembre de 2021)

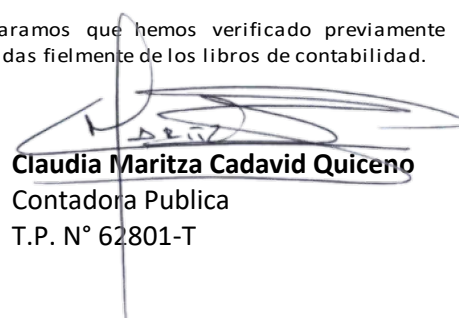
(Expresados en miles de pesos)

	Notas	A DICIEMBRE DE 2022	A DICIEMBRE DE 2021
<u>ACTIVO</u>			
Activo Corriente			
Efectivo y Equivalente de Efectivo	3	202,350	431,461
Cuentas comerciales y otras cuentas por cobrar	5	1,307	0
Cuentas por cobrar accionistas	4	455,000	75,000
Inventarios	6	225,000	225,000
Total Activo Corriente		883,657	731,461
Activo No Corriente			
Propiedad, Planta y Equipo	7	762,114	448,086
Pagos anticipados	8	11,792	4,905
Total Activo No Corriente		773,906	452,992
Total Activo		1,657,562	1,184,453
<u>PASIVO</u>			
Pasivo Corriente			
Cuentas Comerciales por pagar y otras cuentas por paga	10	13,894	11,171
Impuestos por pagar	11	6,058	0
Total Pasivo Corriente		19,952	11,171
Pasivo No Corriente			
Cuentas Comerciales por pagar y otras cuentas por paga	10	332,475	295,045
Impuestos por pagar	11	94,092	70,670
Total Pasivo No Corriente		426,567	365,715
Total Pasivo		446,519	376,887
<u>PATRIMONIO</u>			
Capital	12	1,130,000	750,000
Reservas legal	12	6,436	3,881
Resultado de Ejercicios Anteriores	12	51,131	28,143
Utilidades o (Pérdida) del Ejercicio	12	23,477	25,542
Total Patrimonio		1,211,043	807,567
Total Pasivo y Patrimonio		1,657,562	1,184,453

Las notas adjuntas son parte integral de los Estados Financieros

La Representante Legal y Contadora de la Sociedad, declaramos que hemos verificado previamente las afirmaciones contenidas en el Estado Financiero y las cifras han sido tomadas fielmente de los libros de contabilidad.


Natalia Andrea Bedoya Franco
 Representante Legal
 C.C. 1.017.146.366


Claudia Maritza Cadavid Quiceno
 Contadora Publica
 T.P. N° 62801-T

ESTADO DE RESULTADOS INTEGRAL


MEGAJUEGOS HJN S.A.S

NIT 901.196.936-8

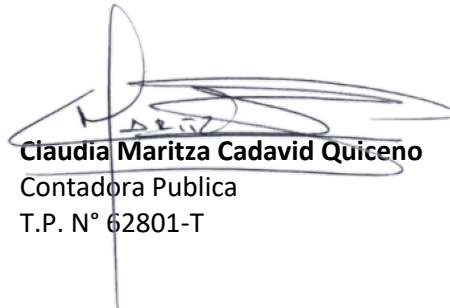
ESTADO DE RESULTADOS INTEGRAL			
ENERO A DICIEMBRE DE 2022			
(Expresados en miles de pesos)			
	Notas	A DICIEMBRE 2022	A DICIEMBRE 2021
INGRESO DE ACTIVIDADES ORDINARIAS	13	2,256,676	1,858,082
COSTOS DE ACTIVIDADES ORDINARIAS	14	1,020,665	774,455
RESULTADO BRUTO		\$ 1,236,011	\$ 1,083,628
GASTOS DE ESTRUCTURA		1,170,209	1,062,527
GASTOS DE ADMINISTRACION	15	1,163,228	1,061,909
Gastos De Personal		598,051	556,618
Honorarios		3,100	0
Seguros		13,773	5,745
Arrendamientos		74,166	68,357
Contribuciones Y Afiliaciones		5,898	11,380
Servicios		123,590	2,869
Gastos Legales		0	2,116
Mantenimiento De Reparaciones		0	193,816
Adecuaciones E Instalaciones		103,011	4,658
Gastos De Viaje		6,234	160
Diversos		235,405	216,190
GASTOS DE VENTAS	16	6,981	619
Servicios		6,981	619
UTILIDAD O (PERDIDA) OPERACIONAL		65,802	21,101
OTROS INGRESOS	19	415	32,012
OTROS GASTOS	20	740	0
GASTOS FINANCIEROS	17	28,223	12,951
UTILIDAD O (PERDIDA) ANTES DE IMPUESTOS		\$ 37,255	\$ 40,162
IMPUESTO A LA RENTA	21	13,778	14,620
UTILIDAD O (PERDIDA) DEL EJERCICIO		\$ 23,477	\$ 25,542

Las notas adjuntas son parte integral de los Estados Financieros

La Representante Legal y Contadora de la Sociedad, declaramos que hemos verificado previamente las afirmaciones contenidas en el Estado Financiero y las cifras han sido tomadas fielmente de los libros de contabilidad.



Natalia Andrea Bedoya Franco
Representante Legal
C.C. 1.017.145.366



Claudia Maritza Cadavid Quiceno
Contadora Publica
T.P. N° 62801-T

ESTADO DE CAMBIOS EN EL PATRIMONIO

MEGAJUEGOS HJN S.A.S

NIT 901.196.936-8

ESTADO DE CAMBIOS EN EL PATRIMONIO


A DICIEMBRE 31 DE 2022

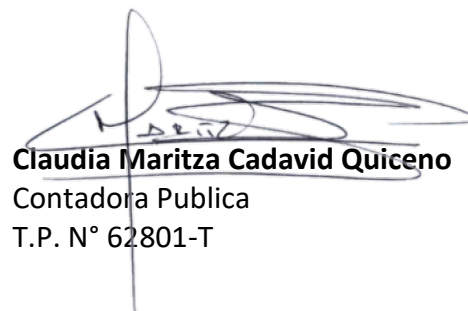
(Expresados en miles de pesos)

	CAPITAL	RESERVAS	RESULTADO DEL EJERCICIO	RESULTADO DE EJERCICIOS ANTERIORES	ADOPCION POR PRIMVERVA VEZ	TOTAL PATRIMONIO
PATRIMONIO NIIF 31 DE DICIEMBRE DE 2021	750,000	3,881	25,542	28,143	0	807,567
Reserva Legal		2,554				2,554
Aporte Capital	380,000		-25,542			354,458
Resultado del periodo			23,477			23,477
Traslado a las ganancias acumuladas				22,988		22,988
PATRIMONIO NIIF DICIEMBRE 31 DE 2022	1,130,000	6,436	23,477	51,131	0	1,211,043

Las notas adjuntas son parte integral de los Estados Financieros

La Representate Legal y Contadora de la Sociedad, declaramos que hemos verificado previamente las afirmaciones contenidas en el Estado Financiero y las cifras han sido tomadas fielmente de los libros de contabilidad.


Natalia Andrea Bedoya Franco
Representante Legal
C.C. 1.017.145.366


Claudia Maritza Cadavid Quiceno
Contadora Publica
T.P. N° 62801-T

ESTADOS DE FLUJOS DE EFECTIVO

MEGAJUEGOS HJN S.A.S

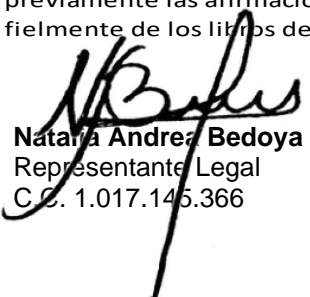
NIT 901.196.936-8

ESTADOS DE FLUJOS DE EFECTIVO POR LOS AÑOS 2022 - 2021 (Expresados en miles de pesos)

	A DICIEMBRE DE 2022	A DICIEMBRE DE 2021
Actividades de Operación		
Utilidad (Pérdida) del Período - Neta	\$ 23,477	\$ 25,542
Total Efectivo Generado en Operación	\$ 23,477	\$ 25,542
Cambios en Activos y Pasivos Operacionales		
- Aumento gastos pagados anticipado	-6,887	5,606
+ Disminución cuentas por pagar	40,152	221
+ Disminución Impuestos, contribuciones y Tasas	29,480	-16,525
+ Disminución Beneficios a empleados	0	-24,889
+ Disminución Cuenta por cobrar	-381,307	4,229
Subtotal	\$ -318,561	\$ -31,358
Flujo de Efectivo Neto en Actividades de Operación	\$ -295,085	\$ -5,816
ACTIVIDADES DE INVERSION		
+ Aporte Capital	380,000	0
- Compra Propiedad, Planta y Equipo	-314,027	-1,007
Flujo en Efectivo Neto en Actividades de Inversión	\$ 65,973	\$ -1,007
ACTIVIDADES DE FINANCIACION		
+ Nuevas Obligaciones Financieras	0	0
- Pago de Utilidades (Divid., Partic., Giro Remesas)	0	0
- Partidas ORI	0	0
Flujo de Efectivo Neto en Actividades de Financiación	\$ 0	\$ 0
TOTAL - AUMENTO (DISMINUCIÓN) DEL EFECTIVO	\$ -229,112	\$ -6,823
EFECTIVO INICIO AÑO	\$ 431,461	\$ 438,284
VALIDACION DEL EFECTIVO	\$ 202,350	\$ 431,461

Las notas adjuntas son parte integral de los estados financieros

La Representante Legal y Contadora de la Sociedad, declaramos que hemos verificado previamente las afirmaciones contenidas en el Estado Financiero y las cifras han sido tomadas fielmente de los libros de contabilidad.


Natalia Andrea Bedoya Franco
Representante Legal
C.C. 1.017.145.366


Claudia Maritza Cadavid Quiceno
Contadora Publica
T.P. N° 62801-T

MEGAJUEGOS HJN S.A.S
NIT 901.196.936-8

NOTAS A LOS ESTADOS FINANCIEROS
A DICIEMBRE 31 DE 2022

NOTAS DE CARÁCTER GENERAL

NOTA 1: ENTIDAD Y OBJETO SOCIAL

MEGAJUEGOS HJN S.A.S., Es una sociedad por acciones simplificada constituida por documento privado el 2 de julio de 2018 y registrada en la Cámara de Comercio de Medellín el 16 de Julio de 2018, en el libro IX, bajo el número 17764. Su duración es indefinida, cuyo domicilio es en la Carrera 46 #47-66 LC 1088-1090, Medellín Antioquia.

La sociedad tiene como objeto principal desarrollar actividades de juegos de azar y apuestas, y también las siguientes:

- a) Importación, exportación, compra, venta y en general comercialización de aparatos de electro medicina, máquinas electrónicas de recreación, video juegos o computadores, maquinas paga monedas.
- b) La explotación en todas sus formas tales como, pero sin limitarse al arrendamiento, depósitos, aporte y/o la celebración de cuentas en participación con terceros de sistema electrónicos de recreación y entretenimiento con o sin premiación.
- c) (SIC) La representación de firmas nacionales o extranjeras de videos juegos, computadores, o sistemas de entretenimiento o similares.
- d) La explotación, administración, presentación de servicios asesoría y representación de todas las modalidades de juegos de suerte y azar incluyendo loterías y en general intervenir en dichas actividades.

- e) La presentación del servicio de compra, ventas y transporte de toda clase de mercancía, maquinarias equipos, además de su importación y exportación.
- f) Realizar todas las operaciones industriales, comerciales, financieras, que se relacionen directamente con los objetos anteriores, por cuenta propia o ajena, para sí o por terceros, igualmente la sociedad podrá realizar inversiones en otras sociedades nacionales o extranjeras que exploten negocios similares o complementarias; aportar sus bienes en todo en parte a otra u otras sociedades para el mejor desarrollo de sus negocios; fusionarse o escindirse con las mismas.
- g) Obtener derecho de propiedad sobre marcas, dibujos, insignias, patentes y privilegios colores distintivos y cederlos a cualquier título, representar o agenciar a personas naturales o jurídicas dedicadas a las mismas actividades que se relacionen directamente con el objeto social en general todo aquello que facilite el logro de su objeto.

Su Gerente y Representante Legal es la señora Natalia Andrea Bedoya Franco, Identificada con cedula de ciudadanía 1.017.145.366. Su suplente es el señor Jhon Mauricio Villa Arias, Identificado con cedula de ciudadanía 98.603.132

NOTA 2: PRINCIPALES POLÍTICAS Y PRÁCTICAS CONTABLES

Las principales políticas contables que se han utilizado en la preparación de estos estados financieros consolidados se resumen a continuación. Estas políticas contables se han utilizado a lo largo de todos los períodos presentados en los estados financieros.

2.1 Declaración de cumplimiento con las NIIF

Los estados financieros de la empresa MEGAJUEGOS HJN S.A.S., correspondientes a Diciembre 31 de 2022, han sido preparados de conformidad con las Normas Internacionales de Información Financiera para las Pequeñas y Medianas Entidades (IFRSS, por sus siglas en inglés, para las PYMES) emitidas por el Consejo Internacional de Normas de Contabilidad (IASB por sus siglas en

inglés) y adoptadas en Colombia mediante el Decreto 3022 del 27 de diciembre de 2013. Estos estados financieros se presentan en miles de pesos colombianos, que es también la moneda funcional de la empresa.

2.2 Efectivo y equivalentes de efectivo

Se incluye dentro del efectivo todos los dineros que la empresa tiene disponibles para su uso inmediato en caja, cuentas corrientes y cuentas de ahorro y se mantienen a su nominal.

Se incluyen en los equivalentes al efectivo las inversiones con vencimiento menor a tres meses, de gran liquidez y que se mantienen para cumplir compromisos de pago a corto plazo. Se valoran a los precios de mercado.

2.3 Valor razonable

Es el importe por el cual puede ser intercambiado un activo, o cancelado un pasivo, entre un comprador y un vendedor interesado y debidamente informado que realizan una transacción en condiciones de independencia mutua.

2.4 Base de contabilidad de causación

La empresa elabora sus estados financieros, excepto para la información de los flujos de efectivo, utilizando la base contable de contabilidad de causación. De acuerdo con la base contable de acumulación, las partidas se reconocerán como activos, pasivos patrimonio ingresos o gastos cuando satisfagan las definiciones y los criterios de reconocimiento para las mismas.

2.5 Importancia relativa y materialidad

La información es material y por ello es relevante, si su omisión o su presentación errónea, puede influir en las decisiones económicas que los usuarios tomen a partir de los estados financieros la materialidad (importancia relativa), depende de la cuantía de la partida o del error juzgados en las circunstancias particulares de la omisión o de la presentación errónea. Sin embargo, no es adecuado cometer, o

dejar sin corregir, desviaciones no significativas de la NIIF para las PYMES, con el fin de conseguir una presentación particular de la situación financiera, del rendimiento financiero o de los flujos de efectivo de la empresa Megajuegos HJN S.A.S.

En la preparación y presentación de los estados financieros, la materialidad de la cuantía se determinó con relación, entre otros, al activo total, al activo corriente y no corriente, al pasivo total, al pasivo corriente y no corriente al patrimonio o a los resultados del ejercicio, según corresponda. En términos generales, se considera como material toda partida que supere el 0.05% con respecto a un determinado total de los anteriormente citados.

2.6 Instrumentos Financieros

2.6.1 Deudores comerciales y otras cuentas por cobrar

Las ventas se realizan con condiciones de crédito normales, y los valores de las cuentas por cobrar no tienen intereses. Se miden inicialmente a su precio de transacción. Cuando el plazo de pago se amplía más allá de las condiciones de crédito normales, las cuentas por cobrar se miden al costo amortizado utilizando el método de interés efectivo.

Las cuentas por cobrar de largo plazo que no devengan intereses se mantienen al costo original de la transacción considerando que el efecto de cualquier valoración financiera a tasas de mercado es inmaterial.

Al final de cada periodo sobre el que se informa, los valores en libros de los deudores comerciales y otras cuentas por cobrar se revisan para determinar si existe alguna evidencia objetiva de que no vayan a ser recuperables. Si es así, se reconoce inmediatamente en resultados una pérdida por deterioro del valor.

2.6.2 Activos financieros corrientes

Comprenden inversiones en certificados de depósito a término (CDT) que no

exceden de un año. Se reconocen inicialmente al costo menos cualquier costo de transacción y su medición posterior se realiza con base en el método del costo amortizado que tiene en cuenta la tasa de interés efectiva. Los intereses devengados, así como el efecto de la valoración al costo amortizado se reconocen en los resultados como ingresos financieros.

2.6.3 Activos financieros no corrientes

Comprenden inversiones en capital de otra empresa. Se reconocen inicialmente por su precio de transacción. Después del reconocimiento inicial, estas inversiones se mantienen al costo menos cualquier deterioro de valor.

2.6.4 Obligaciones financieras

Las obligaciones financieras se reconocen inicialmente a su precio de transacción menos cualquier costo de transacción. Después del reconocimiento inicial se miden al costo amortizado utilizando el método de interés efectivo. Los gastos por intereses se reconocen sobre la base del método del interés efectivo y se presentan en los resultados como gastos financieros.

2.6.5 Proveedores y cuentas por pagar

Los proveedores y cuentas por pagar son obligaciones basadas en condiciones de crédito normales y no tienen intereses.

2.7 Propiedades, planta y equipo

Las propiedades, planta y equipo se miden al costo menos la depreciación acumulada y cualquier pérdida por deterioro del valor acumulada. La depreciación se reconoce sobre la base de línea recta para reducir el costo menos su valor residual estimado de las propiedades, planta y equipo.

Para el cálculo de la depreciación de las propiedades, planta y equipo se utilizan las siguientes vidas útiles:

Tipo	Vida útil en Años	Vida útil en meses
<u>Muebles y enseres</u>		
Sillas	3 años	36
Muebles (mesas y puestos de trabajo, escritorios, archivadores, estantes y estanterías, módulo rodante)	8 años	96
Gabinetes y cajoneras	5 años	60
Unidad de ventilación	8 años	96
Aire acondicionado	5 años	60
Neveras	5 años	60
Lavadoras	5 años	60
<u>Equipo de cómputo y comunicación</u>		
Computador de escritorio e impresoras	5 años	60
Computador portátil	4 años	48
Servidores	5 años	60
Televisores y proyectores	5 años	60
<u>Maquinaria y equipo</u>		
Máquinas de Juegos METS	5 años	60
<u>Equipo de transporte</u>		
Vehículos administrativos	5 años	60
Vehículos operativos	8 años	96
Edificaciones	80 a 100 años	1200

Si existe algún indicio de que se ha producido un cambio significativo en la tasa de depreciación, vida útil o valor residual de un activo, se revisa la depreciación de ese activo de forma prospectiva para reflejar las nuevas expectativas.

Las obligaciones que tiene la empresa por desmantelamiento de las mejoras en propiedades ajenas, se calculan con base en el valor actual del monto estimado a incurrir en el futuro para

ello y se reconocen como mayor valor de las propiedades, planta y equipo para su depreciación en la vida remanente del activo.

Las erogaciones por reparaciones menores, mantenimiento normal de los activos y

todas aquellas actividades que mantienen el servicio y capacidad de uso del activo en condiciones normales se cargan a gastos del período.

2.8 Arrendamientos

Un arrendamiento se clasifica como arrendamiento financiero si transfiere sustancialmente todos los riesgos y beneficios relacionados con la propiedad del activo arrendado a la empresa. El activo correspondiente se reconoce entonces al inicio del arrendamiento al valor razonable del activo arrendado o, si es menor al valor presente de los pagos mínimos del arrendamiento. Un valor similar se reconoce como un pasivo de arrendamiento financiero dentro de las obligaciones financieras.

Los pagos del arrendamiento se reparten entre la carga financiera y reducción de la obligación del arrendamiento, para así conseguir una tasa de interés constante sobre el saldo restante del pasivo. La carga financiera se reconoce como gastos financieros en el estado de resultados.

Los activos mantenidos en arrendamiento financiero se incluyen en propiedades, planta y equipo, y la depreciación y evaluación de pérdidas por deterioro de valor se realiza de la misma forma que para los activos que son propiedad de la empresa.

El resto de los arrendamientos se tratan como arrendamientos operativos. La acusación de los arrendamientos operativos se realiza con base en el método de línea recta a lo largo del plazo del arrendamiento. Los costos de arrendamiento de maquinaria son cargados a los costos de producción de cada mes y los correspondientes a los demás activos se cargan a gastos en el estado de resultados. Los costos asociados, tales como mantenimiento y seguro se reconocen como gastos cuando se incurren.

2.9 Deterioro del valor de los activos

Para efectos de evaluar el deterioro, los activos se agrupan en los niveles más bajos para los cuales existe un ingreso de efectivo independiente (unidades generadoras

de efectivo). Como resultado, los activos se prueban individualmente para deterioro y algunos se prueban a nivel de unidad generadora de efectivo.

En cada fecha sobre la que se informa, se revisan las propiedades, planta y equipo y activos intangibles para determinar si existen indicios de que esos activos hayan sufrido una pérdida por deterioro de valor. Si existen indicios de un posible deterioro del valor, se estima y compara el valor recuperable de cualquier activo afectado (o grupo de activos relacionados) con su valor en libros. Si el valor recuperable estimado es inferior, se reduce el valor en libros al valor recuperable estimado, y se reconoce una pérdida por deterioro del valor en resultados como gastos.

De forma similar, en cada fecha sobre la que se informa, se evalúa si existe deterioro del valor de los inventarios comparando el valor en libros de cada partida del inventario (o grupo de partidas similares) con su precio de venta menos los costos de terminación y gastos de venta. Si una partida del inventario (o grupo de partidas similares) se ha deteriorado, se reduce su valor en libros al precio de venta menos los costos de terminación y gastos de venta, y se reconoce inmediatamente una pérdida por deterioro del valor en resultados como parte del costo de ventas.

Si una pérdida por deterioro del valor revierte posteriormente, el valor en libros del activo (o grupo de activos relacionados) se incrementa hasta la estimación revisada de su valor recuperable (precio de venta menos costos de terminación y gastos de venta, en el caso de los inventarios), sin superar el valor que habría sido determinado si no se hubiera reconocido ninguna pérdida por deterioro de valor del activo (grupo de activos) en años anteriores. Una reversión de una pérdida por deterioro de valor se reconoce inmediatamente en resultados y si proviene de inventarios se reconoce como menor valor del costo de ventas.

2.10 Impuesto a la renta

El gasto de impuestos reconocido en los resultados del período incluye la suma del impuesto diferido y el impuesto corriente por renta.

Los activos y/o pasivos de impuestos de renta, comprenden las obligaciones o reclamos de las autoridades fiscales en relación con los períodos de reporte actuales o anteriores que están pendientes de pago a la fecha de reporte. El impuesto corriente es pagadero sobre la renta líquida, que difiere de la utilidad o pérdida en los estados financieros.

Los activos y pasivos por impuesto diferidos se calculan sobre las diferencias temporarias entre el valor en libros de los activos y pasivos y su base fiscal que se espera que aumenten o reduzcan la utilidad fiscal en el futuro.

Los activos y pasivos por impuestos diferidos se calculan, sin descontarse, a las tasas fiscales que se espera apliquen al periodo de realización respectivo, en el entendido que hayan sido promulgadas o sustancialmente promulgadas a la fecha de reporte, tomando en consideración todos los posibles resultados de una revisión por parte de las autoridades fiscales.

El valor en libros de los activos por impuestos diferidos se revisa en cada fecha de reporte y se ajusta según sea necesario para reflejar la evaluación actual de las utilidades fiscales futuras.

Los activos y pasivos por impuestos corrientes y diferidos se compensan sólo cuando la Empresa tiene el derecho exigible legalmente de compensar los montos y tiene la intención de liquidarlos por su valor neto o de realizar el activo y cancelar el pasivo simultáneamente.

2.11 Reconocimiento de ingresos de actividades ordinarias

Los ingresos se miden por referencia al valor razonable del pago recibido o por recibir por la empresa de los bienes suministrados o los servicios proporcionados, sin contar impuestos sobre ventas y neto de rebajas, descuentos comerciales y similares. La política contable para cada grupo de ingresos es la siguiente:

2.11.1 Venta de bienes

Los ingresos de actividades ordinarias procedentes de la venta de bienes en el país se reconocen cuando se entregan los bienes y ha cambiado su propiedad.

2.11.2 Ingresos por intereses

Los ingresos por intereses se reconocen sobre una base acumulada utilizando el método de interés efectivo.

2.11.3 Gastos financieros

Todos los gastos financieros se reconocen en el resultado del periodo en el que se incurren y se calculan usando el método de interés efectivo.

2.11.4 Supuestos clave de la incertidumbre en la estimación

Al preparar los estados financieros, la Gerencia asume una serie de juicios, estimados y supuestos sobre el reconocimiento y medición de activos, pasivos, ingresos y gastos. Los resultados reales pueden diferir. Las estimaciones más significativas corresponden a:

2.11.4.1 Deterioro de deudores

Se considera la situación de cada deudor a la fecha del estado financiero, así como sus características, vencimientos, dificultades financieras, ambiente económico en el que se desenvuelven, entre otros. La empresa posee información financiera actualizada de cada uno de sus clientes. Basado en dichos análisis e información, para cada deudor, se realiza la estimación de los flujos futuros esperados a recibir los cuales se descuentan a la tasa de interés efectiva original del deudor, para hallar el valor presente de los mismos el cual es comparado con el valor en libros siendo la diferencia el deterioro de valor.

2.11.4.2 Vida útil de las propiedades, planta y equipo

La estimación de la vida útil se realiza considerando la situación actual de los activos en cuanto a su uso previsto, desgaste físico, productividad, reparaciones realizadas,

obsolescencia técnica y comercial, mantenimiento, entre otros. Estos criterios son analizados por los técnicos de la empresa en forma anual.

2.11.4.3 Activos por impuestos diferidos

La evaluación de las rentas líquidas fiscales futuras contra los que los activos por impuestos diferidos se pueden utilizar se basa en el último pronóstico presupuestado aprobado por la empresa, que se ajusta para ingresos y gastos no gravables significativos. Cuando los ingresos fiscales previsibles indican que la empresa no es capaz de utilizar plenamente un activo por impuesto diferido, una reserva de valuación se registra.

NOTA 3: EFECTIVO Y EQUIVALENTE AL EFECTIVO

La composición del efectivo y equivalente al efectivo es la siguiente:

	Diciembre 31 de 2022	Diciembre 31 de 2021
Efectivo y equivalentes de efectivo		
Efectivo en caja	198,469	431,254
Bancos	3,881	207
Total	\$ 202,350	\$ 431,461

La composición del efectivo y equivalentes de efectivo por tipo de moneda es la siguiente

	Diciembre 31 de 2022	Diciembre 31 de 2021
Efectivo y equivalentes de efectivo por tipo de moneda		
Peso colombiano	\$ 202,350	\$ 431,461
Total	\$ 202,350	\$ 431,461

La Sociedad Megajuegos HJN S.A.S. para el desarrollo de su objeto social presenta la siguiente composición en el rubro de efectivo y equivalentes de efectivo: caja general y los Bancos que comprenden las cuentas corrientes.

El efectivo se encuentra discriminado de la siguiente forma:

Cajas	Diciembre 31 de 2022	Diciembre 31 de 2021
Caja general	198,469	431,254

Bancos - cuentas corrientes	Diciembre 31 de 2022	Diciembre 31 de 2021
Banco BBVA	3,881	207

NOTA 4: CUENTA POR COBRAR ACCIONISTAS

El saldo de cuentas por cobrar, al 31 de diciembre del 2022 y 2021, corresponde al aporte por cobrar a los socios que conformaron la sociedad, esta cuenta por cobrar a socios no genera intereses

	Diciembre 31 de 2022	Diciembre 31 de 2021
Cuentas por Cobrar Accionistas		
Natalia Andrea Bedoya Franco	151,667	25,000
Ana María Ruiz Quiceno	151,667	25,000
Jhon Mauricio Villa Arias	151,667	25,000
Total	\$ 455,000	\$ 75,000

NOTA 5: CUENTAS COMERCIALES Y OTRAS POR COBRAR

El saldo de esta cuenta corresponde al saldo favor en la declaración de renta presentada para el año 2022 y 2021 respectivamente:

	Diciembre 31 de 2022	Diciembre 31 de 2021
ANTICIPIOS DE IMPUESTOS Y CONTRIBUCIONES		
Anticipo de Impuesto de Renta (Saldo a Favor)	1,307	0
Autorretención sobre Renta	0	0
Total	\$ 1,307	\$ 0

NOTA 6: INVENTARIOS

En la creación de la empresa, los socios entregan como parte de capital ochenta (80) máquinas electrónicas (METS) valoradas en \$2.812.500 cada una, estas pueden ser comercializadas o explotadas, por tal motivo se deja el registro de los \$225.000.000 en esta cuenta.

	Diciembre 31 de 2022	Diciembre 31 de 2021
INVENTARIOS		
Inventario (Máquinas Electrónicas METS)	225,000	225,000

NOTA 7: PROPIEDAD, PLANTA Y EQUIPO

Para el desarrollo de su actividad comercial, los socios aportan como parte del

capital, un total de ciento setenta (170) máquinas electrónicas (METS) valoradas en su totalidad en \$250.000.000

Los activos fijos se miden al costo menos la depreciación acumulada y las pérdidas por deterioro del valor acumuladas, si las hubiera. El costo incluye el precio de adquisición, los costos directamente relacionados a la ubicación del activo en el lugar y las condiciones necesarias para que opere en la forma prevista por la compañía, Los descuentos comerciales, rebajas y otras partidas similares se deducen del costo de adquisición del activo.

La depreciación inicia cuando el activo está disponible para su uso y se calcula en forma lineal a lo largo de la vida útil estimada del activo de la siguiente manera:

Las vidas útiles de los activos son consideradas estimaciones contables y se revisan y ajustan prospectivamente en cada cierre de ejercicio; el método de depreciación de los activos de propiedad, planta y equipo se considera un cambio de política y se revisan y ajustan retrospectivamente en caso de que sea requerido.

La Compañía no realiza cálculo de valor residual para su propiedad planta y equipo ya que la expectativa es utilizar los activos durante su vida económica.

Un componente de propiedad, planta y equipo o cualquier parte significativa del mismo reconocida inicialmente, se da de baja al momento de su venta o cuando no se espera obtener beneficios económicos futuros por su uso o venta. Cualquier ganancia o pérdida resultante al momento de dar de baja el activo (calculado como la diferencia entre el ingreso neto procedente de la venta y el importe en libros del activo) se incluye en el estado de resultados cuando se da de baja el activo.

	Diciembre 31 de 2022	Diciembre 31 de 2021
PROPIEDAD, PLANTA Y EQUIPO		

Máquinas Electrónicas METS (170)	250,000	250,000
Máquinas Electrónicas METS Axxis 23 23 (6)	300,285	300,285
Máquinas Electrónicas METS	18,981	18,981
Máquinas Electrónicas METS	314,027	0
Equipo de cómputo y comunicación	1,007	1,007
Depreciación Acumulada	-122,186	-122,186
Total	762,114	448,086

NOTA 8: PAGOS ANTICIPADO

Los gastos pagados por anticipado se amortizan por el método de Línea Recta sobre el 100% de su costo en el tiempo de duración del contrato, pertenece a la póliza de Coljuegos para dar cumplimientos a los requisitos del contrato de concesión de juegos localizados, No 1640 de 2018.

	Diciembre 31 de 2022	Diciembre 31 de 2021
PAGOS POR ANTICIPADO		
Seguro Póliza de Cumplimiento	11,792	4,905

NOTA 9: BENEFICIOS A EMPLEADOS

Para el año 2022 fueron canceladas todas las prestaciones sociales y compromiso con los empleados a diciembre 31.

NOTA 10: CUENTAS COMERCIALES POR PAGAR Y OTRAS CUENTAS POR PAGAR

La composición de cuentas comerciales por pagar y otras cuentas por pagar corrientes son las siguiente:

	Diciembre 31 de 2022	Diciembre 31 de 2021
CUENTAS COMERCIALES POR PAGAR Y OTRAS CUENTAS POR PAGAR - CORRIENTES		
Retención en la fuente y Autorretención sobre Renta	5,024	2,243
Retención por aportes a nomina	3,060	3,102
Acreedores varios (aportes a fondos de pensiones)	5,810	5,827
Total	\$ 13,894	\$ 11,171

Las cuentas por pagar comerciales no corrientes son con el proveedor de las maquinas, estas son financiadas a largo plazo.

	Diciembre 31 de 2022	Diciembre 31 de 2021
CUENTAS COMERCIALES POR PAGAR Y OTRAS CUENTAS POR PAGAR - NO CORRIENTES		
Proveedores	332,475	295,045
Total	\$ 332,475	\$ 295,045

NOTA 11: IMPUESTOS POR PAGAR

La composición de impuestos por pagar es la siguiente

	Diciembre 31 de 2022	Diciembre 31 de 2021
IMPUESTOS POR PAGAR - CORRIENTE		
Impuesto de renta y complementarios	6,058	2,832
Impuestos sobre las ventas por pagar	0	0
Total	\$ 6,058	\$ 2,832

	Diciembre 31 de 2022	Diciembre 31 de 2021
IMPUESTOS POR PAGAR - NO CORRIENTE		
Impuesto de renta y complementarios	0	0
Impuestos sobre las ventas por pagar	94,092	67,838
Total	\$ 94,092	\$ 67,838

Impuesto sobre las ventas:

El saldo que aparece en libros al corte diciembre de que corresponde al último bimestre del año que se cancela a la DIAN en enero del año siguiente, según calendario tributario de la DIAN para quienes presentan declaración de IVA bimestral.

La empresa Megajuegos HJN S.A.S., Liquidada el IVA Presunto, acorde a la norma Fiscal de Colombia para el caso de los juegos localizados tales como las maquinas o tragamonedas, la base gravable mensual está constituida por el valor correspondiente a 20 Unidades de Valor Tributario (UVT)

El IVA Generado mensualmente (Valor Presunto) por 265 máquinas que se encuentran autorizadas por Coljuegos bajo contrato de concesión de juegos localizados, No 1640 de 2018

La sociedad Megajuegos HJN S.A.S., Los derechos de explotación se liquidaron y pagaron acorde a las tarifas estipuladas en la ley 643 2001, la cual establece que quienes operen por medio de terceros o mediante contrato de concesión deben pagar un porcentaje de sus ingresos brutos.

Para este año 2021 las cuentas por pagar por impuesto fueron clasificada como no corriente ya que su pago se puede demorar más de un periodo, la empresa paga sus intereses de mora respectivos a tal endeudamiento.

NOTA 12: PATRIMONIO

El capital pagado de la sociedad para el año 2022 se incrementó en treientos ochenta millones de pesos (\$380.000.000), quedando un total de mil ciento treinta millones de pesos ml (\$1.130.000.000) correspondiente a setecientos cincuenta mil (1.130.000) acciones nominativas ordinarias por valor de mil pesos (1.000) cada una.

	Diciembre 31 de 2022	Diciembre 31 de 2021
PATRIMONIO		
Capital suscrito y pagado	1,130,000	750,000
Reserva legal	6,436	3,881
Utilidades Acumuladas	57,920	34,933
Pérdidas Acumuladas	-6,790	-6,790
Utilidades (Perdidas) Ejercicio	23,477	25,542
Total	\$ 1,211,043	\$ 807,567

NOTA 13: INGRESOS ORDINARIAS

La siguiente es la composición de ingresos por actividades ordinarias:

	Diciembre 31 de 2022		Diciembre 31 de 2021	
INGRESOS ACTIVIDADES ORDINARIAS				
Ingresos operacionales		% PART		% PART
Juegos de suerte y azar	2,256,676	100%	1,858,082	100%
Total	\$ 2,256,676	100%	\$ 1,858,082	100%

Los ingresos operacionales ordinarios son aquellos derivados del desarrollo del objeto social de la sociedad Megajuegos HJN S.A.S., se ubica dentro de la línea de negocios de juegos de suerte y azar (juegos localizados) donde una persona que actúa en calidad de jugador, realiza una apuesta a otra persona o empresa que

actúa en calidad de operador, y que a cambio le ofrece un premio, en dinero o en especie.

NOTA 14: COSTOS DE VENTA

La composición del costo de venta es la siguiente:

	Diciembre 31 de 2022	Diciembre 31 de 2021
COSTO DE VENTAS		
Derechos de administración	3,232	3,645
Derechos de explotación	323,246	364,545
Servicios de Conectividad	50,153	45,123
Suministros insumos varios (casino)	296,021	135,621
Servicio reparación de maquinas	334,195	213,473
Otros costos de ventas	13,818	11,871
Total	1,020,665	774,280

Los costos de ventas se registran mediante el sistema de causación, con cargo a las cuentas del estado de resultados, los costos asociados al desarrollo operacional de Megajuegos HJN S.A.S.

Los derechos de administración y explotación: es el pago realizado a Coljuegos correspondiente a un porcentaje de sus ingresos brutos.

NOTA 15: GASTOS DE ADMINISTRACION

Los gastos de administración se registran mediante el sistema de causación, con cargo a las cuentas del estado de resultados y se relacionan a continuación:

	Diciembre 31 de 2022	Diciembre 31 de 2021
GASTOS DE ADMINISTRACION		
Gastos de Personal	598,051	556,618
Honorarios	3,100	0
Arrendamientos	74,166	68,357
Contribuciones y Afiliaciones	5,898	11,380
Seguros	13,773	5,745
Servicios	123,590	2,869
Gastos Legales	0	2,116
Mantenimientos y Reparaciones	0	193,816
Adecuaciones e Instalaciones	103,011	4,658
Gastos de Viaje	6,234	160
Diversos	235,405	216,190
Total	\$ 1,163,228	\$ 1,061,909

NOTA 16: GASTOS DE VENTAS

Los gastos de ventas se registran mediante el sistema de causación, con cargo a las cuentas del estado de resultados y se relacionan a continuación:

	Diciembre 31 de 2022	Diciembre 31 de 2021
GASTOS DE VENTAS		
Servicios	6,981	619
Total	\$ 6,981	\$ 619

Los gastos de Servicios corresponden a servicios de vigilancia, aseo, servicios públicos, transporte, fletes y acarreos, mercadeo y publicidad.

NOTA 17: GASTOS FINANCIEROS

Los gastos financieros provienen, de los intereses por mora en los impuestos, por impuestos asumidos, por los gastos bancarios que genera el manejo de la cuenta corriente que se tiene en el Banco BBVA y están discriminados de la siguiente manera:

	Diciembre 31 de 2022	Diciembre 31 de 2021
GASTOS FINANCIEROS		
Gasto Bancarios	5,475	6,016
Intereses Financieros	22,746	2,398
Intereses de mora	0	4,537
Total	\$ 28,221	\$ 6,935

NOTA 18: INGRESOS FINANCIEROS

Los ingresos financieros se componen de los rendimientos generados en la cuenta bancaria o descuentos comerciales.

	Diciembre 31 de 2022	Diciembre 31 de 2021
INGRESOS FINANCIEROS		
Ingresos Financieros	414	0
Total	414	0

NOTA 19: OTROS INGRESOS

Los otros ingresos se componen de los subsidios dados por el gobierno nacional en la pandemia en el programa de apoyo al empleado formal – PAEF en el año 2021.

Diciembre 31 de 2022 Diciembre 31 de 2021

OTROS INGRESOS		
Otros Ingresos (PAEF)	0	32,012
Total	0	32,012

NOTA 20: OTROS GASTOS

Los otros gastos, se componen de los impuestos asumidos en el ejercicio de la actividad comercial y otros gastos diversos.

	Diciembre 31 de 2022	Diciembre 31 de 2021
OTROS GASTOS		
Gastos Diversos	740	0
Total	\$ 740	\$ 0

NOTA 21: IMPUESTO DE RENTA

De acuerdo con Ley 1819 29 dic 2016, la sociedad calcula el impuesto a la renta con base a las tasas fiscales aplicadas en el periodo, la tasa del impuesto de renta para el año 2022 es del 35% y para el año 2021 es del 31%.

Detalle	A Diciembre 2022	A Diciembre 2021
UTILIDAD (PERDIDA) CONTABLE	23,477	25,542
MAS GASTOS NO DEDUCIBLES	15,889	21,622
Intereses por mora	0	4,537
Gravamen Movimientos Financieros 50%	1,825	2,225
Impuesto asumidos-Iva	286	240
Impuesto de renta	13,778	14,620
RENDA LÍQUIDA	39,366	47,164
Provision renta 35% - 31%	13,778	14,620


NOTA 22: INDICADORES

		INDICADORES FINANCIEROS			
		Indicador Resolución - COLJUEGOS	Indicador Estados Financieros 2022		Variación
Capacidad de Liquidez	= $\frac{\text{Ebitda}}{\text{Pasivo Corriente}} >$	1.2	$\frac{65,802}{19,952} =$	3.30	2.1
Liquidez	= $\frac{\text{Activo Corriente}}{\text{Pasivo Corriente}} \geq$	1.2	$\frac{883,657}{19,952} =$	44.3	43.1
Nivel de endeudamiento (NET)	= $\frac{\text{Pasivo Total}}{\text{Activo Total}} \leq$	0.80	$\frac{446,519}{1,657,562} =$	0.27	-0.5
Patrimonio Requerido	= $\frac{\text{Patrimonio}}{\text{Vr Contrato de concesión}} \geq$	0.30	$\frac{1,211,043}{4,047,602} =$	0.30	- 0.00
Indice Razón de cobertura de intereses (RCI)	= $\frac{\text{Utilidad(pérdida) Operacio}}{\text{Gastos de Intereses}} >$	1	$\frac{65,802}{22,746} =$	3	2


Natalia Andrea Bedoya Franco
Representante Legal
C.C. 1.017.145.366

Claudia Maritza Cadavid Quiceno
Contadora Publica
T.P. N° 62801-T

El Representante Legal y Contador de la Sociedad, declaramos que hemos verificado previamente las afirmaciones contenidas en el Estado Financiero y las cifras han sido tomadas fielmente de los libros de contabilidad.



Natalia Andrea Bedoya Franco
Representante Legal
C.C. 1.017.145.366



Claudia Maritza Cadavid Quiceno
Contadora Publica
T.P. N° 62801-T